

LAPORAN
PELAKSANAAN SURVEI KEPUASAN MASYARAKAT (SKM)
TRIWULAN I



DINAS LINGKUNGAN HIDUP
KOTA SURAKARTA
TAHUN 2024

DAFTAR ISI

DAFTAR ISI.....	2
BAB I.....	3
BAB II.....	6
BAB III.....	9
BAB IV.....	13
BAB V.....	16
LAMPIRAN.....	17

BAB I

PENDAHULUAN

A. Latar Belakang

Undang-undang Nomor 25 Tahun 2009 tentang Pelayanan Publik dan Peraturan Pemerintah Nomor 96 Tahun 2012 tentang Pelaksanaan Undang-undang Nomor 25 Tahun 2009 tentang Pelayanan Publik, mengamanatkan penyelenggara wajib mengikutsertakan masyarakat dalam penyelenggaraan Pelayanan Publik sebagai upaya membangun sistem penyelenggaraan Pelayanan Publik yang adil, transparan, dan akuntabel. Pelibatan masyarakat ini menjadi penting seiring dengan adanya konsep pembangunan berkelanjutan. Serta adanya pelibatan masyarakat juga dapat mendorong kebijakan penyelenggaraan pelayanan publik lebih tepat sasaran.

Dalam mengamanatkan UU No. 25 tahun 2009 maupun PP No. 96 Tahun 2012 maka disusun Peraturan Menteri PANRB No. 14 Tahun 2017 tentang Pedoman Penyusunan Survei Kepuasan Masyarakat (SKM) Unit Penyelenggara Pelayanan Publik. Pedoman ini memberikan gambaran bagi penyelenggara pelayanan untuk melibatkan masyarakat dalam penilaian kinerja pelayanan publik guna meningkatkan kualitas pelayanan yang diberikan. Penilaian masyarakat atas penyelenggaraan pelayanan publik akan diukur berdasarkan 9 (sembilan) unsur yang berkaitan dengan standar pelayanan, sarana prasarana, serta konsultasi pengaduan.

Untuk mengetahui sejauh mana kualitas pelayanan Dinas Lingkungan Hidup Kota Surakarta sebagai salah satu penyedia layanan publik di Provinsi Jawa Tengah, maka perlu diselenggarakan survei atau jajak pendapat tentang penilaian pengguna layanan publik terhadap pelayanan yang diberikan. Dengan berpedoman pada Peraturan Menteri PANRB No. 14 Tahun 2017, maka telah dilakukan pengukuran atas kepuasan masyarakat. Hasil SKM yang didapat merangkum data dan informasi tentang tingkat kepuasan masyarakat. Dengan elaborasi metode pengukuran secara kuantitatif dan kualitatif atas pendapat masyarakat, maka akan didapatkan kualitas data yang akurat dan komprehensif.

Hasil survei ini akan digunakan sebagai bahan evaluasi dan bahan masukan bagi penyelenggara layanan publik untuk terus-menerus melakukan perbaikan sehingga kualitas

pelayanan prima dapat segera dicapai. Dengan tercapainya pelayanan prima maka harapan dan tuntutan masyarakat atas hak-hak mereka sebagai warga negara dapat terpenuhi.

B. Dasar Pelaksanaan Survei Kepuasan Masyarakat

1. Undang-undang Nomor 25 Tahun 2009 tentang Pelayanan Publik.
2. Peraturan Pemerintah Nomor 96 Tahun 2012 tentang Pelaksanaan Undang- Undang Nomor 25 Tahun 2009 tentang Pelayanan Publik.
3. Peraturan Menteri PANRB Nomor 14 Tahun 2017 tentang Pedoman Penyusunan Survei Kepuasan Masyarakat Unit Penyelenggara Pelayanan Publik.

C. Maksud dan Tujuan

Tujuan pelaksanaan SKM adalah untuk mengetahui gambaran kepuasan masyarakat yang diperoleh dari hasil pengukuran atas pendapat masyarakat, terhadap mutu dan kualitas pelayanan administrasi/jasa/barang yang telah diberikan oleh Dinas Lingkungan Hidup Kota Surakarta.

Adapun sasaran dilakukannya SKM adalah :

1. Mendorong partisipasi masyarakat sebagai pengguna layanan dalam menilai kinerja penyelenggara pelayanan;
2. Mendorong penyelenggara pelayanan publik untuk meningkatkan kualitas pelayanan publik;
3. Mendorong penyelenggara pelayanan publik untuk menjadi lebih inovatif dalam menyelenggarakan pelayanan publik;
4. Mengukur kecenderungan tingkat kepuasan masyarakat terhadap pelayanan publik yang diberikan.

Dengan dilakukan SKM dapat diperoleh manfaat, antara lain:

1. Diketahui kelemahan atau kekurangan dari masing-masing unsur dalam penyelenggara pelayanan publik;
2. Diketahui kinerja penyelenggara pelayanan yang telah dilaksanakan oleh unit pelayanan publik secara periodik;
3. Sebagai bahan penetapan kebijakan yang perlu diambil dan upaya tindak lanjut yang perlu dilakukan atas hasil Survei Kepuasan Masyarakat;

4. Diketahui indeks kepuasan masyarakat secara menyeluruh terhadap hasil pelaksanaan pelayanan publik pada lingkup Pemerintah Pusat dan Daerah;
5. Memacu persaingan positif, antar unit penyelenggara pelayanan pada lingkup Pemerintah Pusat dan Daerah dalam upaya peningkatan kinerja pelayanan;
6. Bagi masyarakat dapat diketahui gambaran tentang kinerja unit pelayanan.

BAB II

PENGUMPULAN DATA SKM

A. Pelaksana SKM

Survei Kepuasan Masyarakat dilakukan secara mandiri pada Dinas Lingkungan Hidup Kota Surakarta dengan membentuk tim pelaksana kegiatan Survei Kepuasan Masyarakat. -

B. Metode Pengumpulan Data

Pelaksanaan SKM menggunakan kuesioner manual dan e-kuesioner (tautan dan kode QR) yang disebarakan kepada pengguna layanan. Kuesioner terdiri atas 9 pertanyaan sesuai dengan jumlah unsur pengukuran kepuasan masyarakat terhadap pelayanan yang diterima berdasarkan Peraturan Menteri PAN dan RB Nomor 14 Tahun 2017 tentang Pedoman Survei Kepuasan Masyarakat Unit Penyelenggara Pelayanan Publik. Kesembilan unsur yang ditanyakan dalam kuesioner SKM Dinas Lingkungan Hidup Kota Surakarta yaitu :

1. **Persyaratan** : Persyaratan adalah syarat yang harus dipenuhi dalam pengurusan suatu jenis pelayanan, baik persyaratan teknis maupun administratif.
2. **Sistem, mekanisme dan prosedur** : Prosedur adalah tata cara pelayanan yang dibakukan bagi pemberi dan penerima pelayanan, termasuk pengaduan.
3. **Waktu penyelesaian** : Waktu pelayanan adalah jangka waktu yang diperlukan untuk menyelesaikan seluruh proses pelayanan dari setiap jenis pelayanan.
4. **Biaya/ tarif** : Biaya/ tarif adalah ongkos yang dikenakan kepada penerima layanan dalam mengurus dan/atau memperoleh pelayanan dari penyelenggara yang besarnya ditetapkan berdasarkan kesepakatan antara penyelenggara dan masyarakat.
5. **Produk spesifikasi jenis pelayanan** : Produk spesifikasi jenis pelayanan adalah hasil pelayanan yang diberikan dan diterima sesuai dengan ketentuan yang telah ditetapkan. Produk pelayanan ini merupakan hasil dari setiap spesifikasi jenis pelayanan.
6. **Kompetensi pelaksana** : Kompetensi pelaksana adalah kemampuan yang harus dimiliki oleh pelaksana meliputi pengetahuan, keahlian, ketrampilan dan pengalaman
7. **Perilaku pelaksana** : Perilaku Pelaksana adalah sikap petugas dalam memberikan pelayanan.

8. **Penanganan pengaduan, saran dan masukan** : Penanganan pengaduan, saran dan masukan, adalah tata cara pelaksanaan penanganan pengaduan dan tindak lanjut.
9. **Sarana dan prasarana** : Sarana adalah segala sesuatu yang dapat dipakai sebagai alat dalam mencapai maksud dan tujuan. Prasarana adalah segala sesuatu yang merupakan penunjang utama terselenggaranya suatu proses (usaha, pembangunan, proyek). Sarana digunakan untuk benda yang bergerak (komputer, mesin) dan prasarana untuk benda yang tidak bergerak (gedung).

C. Lokasi Pengumpulan Data

Lokasi dan waktu pengumpulan data dilakukan di wilayah Kota Surakarta pada jam dan hari kerja masing-masing UPP. Sedangkan pengisian kuesioner dilakukan sendiri oleh responden sebagai penerima layanan dan hasilnya terekap secara otomatis pada aplikasi SIJALAK KOAR. Dengan cara ini penerima layanan aktif melakukan pengisian sendiri atas himbauan dari unit pelayanan yang bersangkutan.

D. Waktu Pelaksanaan SKM

Survei dilakukan secara periodik dengan jangka waktu periode tertentu yaitu 3 (tiga) Bulan (triwulan). Penyusunan indeks kepuasan masyarakat memerlukan waktu selama 3 (tiga) bulan dengan rincian sebagai berikut:

No.	Kegiatan	Waktu Pelaksanaan
1	Perencanaan / Persiapan	02 s.d 14 Januari 2024
2	Pengumpulan Data	15 Januari s.d 25 Maret 2024
3	Pengolahan Data	26 Maret 2024
4	Analisis	26 Maret s.d 01 April 2024
5	Penyajian / Pelaporan	02 April 2024
6	Publikasi SKM	03 s.d 06 April 2024

E. Penentuan Jumlah Responden

Dalam penentuan responden, terlebih dahulu ditentukan jumlah populasi penerima layanan (jumlah pemohon) dari seluruh jenis pelayanan pada Dinas Lingkungan Hidup Kota Surakarta berdasarkan periode survei sebelumnya. Selanjutnya responden dipilih secara acak dari setiap jenis pelayanan besaran sampel dan populasi menggunakan tabel sampel dari Krejcie and Morgan. Berdasarkan kebijakan Sekretaris Daerah Kota Surakarta, jumlah responden minimal yang harus dipenuhi oleh OPD sebagai Unit Pelayanan Publik sebanyak minimal 100 responden.

Populasi (N)	Sampel (n)	Populasi (N)	Sampel (n)	Populasi (N)	Sampel (n)
10	10	220	140	1200	291
15	14	230	144	1300	297
20	19	240	148	1400	302
25	24	250	152	1500	306
30	28	260	155	1600	310
35	32	270	159	1700	313
40	36	280	162	1800	317
45	40	290	165	1900	320
50	44	300	169	2000	322
55	48	320	175	2200	327
60	52	340	181	2400	331
65	56	360	186	2600	335
70	59	380	191	2800	338
75	63	400	196	3000	341
80	66	420	201	3500	346
85	70	440	205	4000	351
90	73	460	210	4500	354
95	76	480	214	5000	357
100	80	500	217	6000	361
110	86	550	226	7000	364
120	92	600	234	8000	367
130	97	650	242	9000	368

BAB III

HASIL PENGOLAHAN DATA SKM

A. Jumlah Responden SKM

Berdasarkan hasil pengumpulan data, jumlah responden penerima layanan yang diperoleh yaitu 140 orang responden, dengan rincian sebagai berikut :

No	KARAKTERISTIK	INDIKATOR	JUMLAH	PERSENTASE
1	Pendidikan	S1	63	45%
2	Pendidikan	SMA/ sederajat	31	22.14%
3	Pendidikan	SMK/ sederajat	14	10%
4	Pendidikan	S2	14	10%
5	Pendidikan	SD/ sederajat	7	5%
6	Pendidikan	SMP/ sederajat	5	3.57%
7	Pendidikan	D3	4	2.86%
8	Pendidikan	D1	2	1.43%
9	Pekerjaan	Lainnya	86	61.43%
10	Pekerjaan	PNS	24	17.14%
11	Pekerjaan	Swasta	22	15.71%
12	Pekerjaan	Wirausaha	6	4.29%
13	Pekerjaan	TNI	2	1.43%
14	Jenis Kelamin	L	94	67.14%
15	Jenis Kelamin	P	46	32.86%
16	Jenis Layanan	Penimbangan Sampah	40	28.57%
17	Jenis Layanan	Penelitian Mahasiswa	32	22.86%
18	Jenis Layanan	Koordinasi / Konsultasi	15	10.71%
19	Jenis Layanan	Kerja Sama / Kunjungan Kerja	12	8.57%
20	Jenis Layanan	Layanan Pinjam Pakai Toilet Kontainer	5	3.57%
21	Jenis Layanan	Pelayanan Data dan Informasi Lingkungan	5	3.57%

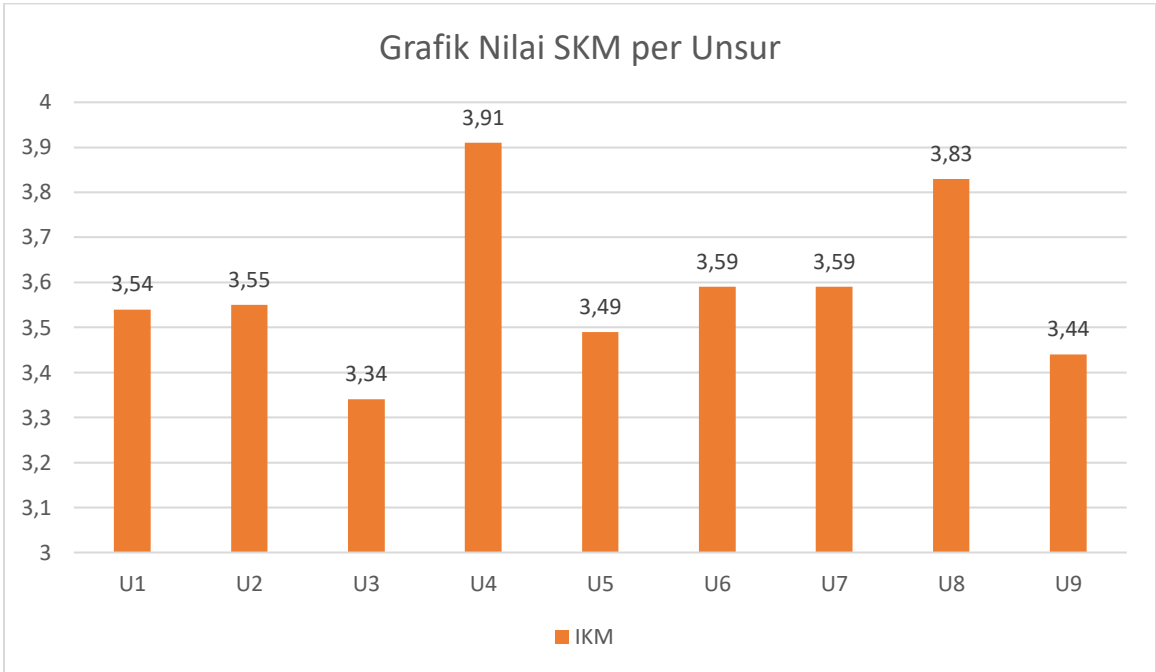
22	Jenis Layanan	Pelayanan Permohonan Surat Pernyataan Kesanggupan Pengelolaan dan Pemantauan Lingkungan Hidup (SPPL)	4	2.86%
23	Jenis Layanan	Permohonan Magang Kerja	4	2.86%
24	Jenis Layanan	Pelayanan Umum	4	2.86%
25	Jenis Layanan	Pelayanan Permohonan Penilaian ANDAL dan RKL-RPL	4	2.86%
26	Jenis Layanan	Pelayanan Permohonan Pemeriksaan Formulir UKL-UPL	3	2.14%
27	Jenis Layanan	Standar Teknis Penyimpanan Limbah B3	2	1.43%
28	Jenis Layanan	Pengelolaan Kebersihan dan Sampah Event	2	1.43%
29	Jenis Layanan	Persetujuan Teknis Pemenuhan Baku Mutu Air Limbah	1	0.71%
30	Jenis Layanan	Perempelan Pohon	1	0.71%
31	Jenis Layanan	Pemungutan Retribusi Pelayanan Persampahan/Kebersihan (RPP/K) Sektor Usaha dan Rumah Tangga, Retribusi di Car Free Day (CFD), Insidental, Pemutakhiran Data Wajib Retribusi dan Penyesuaian Tarif RPP/K	1	0.71%
32	Jenis Layanan	Pengaduan dan Penyelesaian Sengketa Lingkungan Hidup	1	0.71%

33	Jenis Layanan	Rincian Teknis Penyimpanan Limbah B3	1	0.71%
34	Jenis Layanan	Pelayanan Permohonan Pemeriksaan Formulir Kerangka Acuan (KA)	1	0.71%
35	Jenis Layanan	Pengawasan Ketaatan Penanggung Jawab Usaha dan/atau Kegiatan	1	0.71%
36	Jenis Layanan	Pelayanan Data dan Informasi Lingkungan	1	0.71%

B. Indeks Kepuasan Masyarakat (Unit Layanan dan Per Unsur Layanan)

Pengolahan data SKM melalui SIJALAK KOAR diperoleh hasil sebagai berikut :

	Nilai Unsur Pelayanan								
	U1	U2	U3	U4	U5	U6	U7	U8	U9
IKM per unsur	3.54	3.55	3.34	3.91	3.49	3.59	3.59	3.83	3.44
Kategori	A	A	B	A	B	A	A	A	B
IKM Unit Layanan	89.64 (Sangat Baik)								



BAB IV

ANALISIS HASIL SKM

A. Analisis Permasalahan/Kelemahan dan Kelebihan Unsur Layanan

Berdasarkan hasil pengolahan data, dapat diketahui bahwa :

Dari 9 (Sembilan) unsur pelayanan yg dinilai, 3 (tiga) unsur yang memiliki nilai rata-rata tertinggi meliputi:

1. U4. Biaya / tarif dengan mutu pelayanan A
Dengan kekuatan Biaya Pelayanan diterapkan sesuai dengan peraturan yang ada
2. U8. Penanganan pengaduan, saran dan masukan dengan mutu pelayanan A
Dengan kekuatan Penanganan pengaduan terpantau melalui ULAS dan sosial media kemudian segera ditindaklanjuti dalam group kerja Dinas Lingkungan Hidup Kota Surakarta
3. U6. Kompetensi pelaksana dengan mutu pelayanan A
Dengan kekuatan Kompetensi petugas sesuai dengan persyaratan jabatan

Sedangkan 3 (tiga) unsur yang memiliki nilai rata-rata terendah meliputi:

1. U3. Waktu penyelesaian dengan mutu pelayanan B
Dengan kelemahan Sumber Daya Manusia (SDM) yang kurang disiplin dan kompeten dan direkomendasikan dengan perbaikan berupa Perlu dilakukan pelatihan dan pengembangan Sumber Daya Manusia(SDM)
2. U9. Sarana dan prasarana dengan mutu pelayanan B
Dengan kelemahan Belum tercukupinya fasilitas yang memadai dan direkomendasikan dengan perbaikan berupa Diperlukan pengadaan anggaran untuk peningkatan sarana dan prasarana
3. U5. Produk spesifikasi jenis pelayanan dengan mutu pelayanan B
Dengan kelemahan Kurangnya kecermatan petugas dalam menangani produk pelayanan dan direkomendasikan dengan perbaikan berupa Mereview secara berkala standar mutu produk pelayanan

B. Rencana Tindak Lanjut

Hasil analisa tersebut dalam rangka untuk perbaikan kualitas pelayan publik maupun pengambilan kebijakan dalam rangka pelayanan publik. Oleh karena itu, hasil analisa ini dibuatkan dan direncanakan tindak lanjut perbaikan. Rencana tindak lanjut perbaikan dilakukan dengan prioritas dimulai dari unsur yang paling rendah hasilnya.

Rencana tindak lanjut berdasarkan rekomendasi hasil Survei Kepuasan Masyarakat 3 (tiga) unsur terendah periode 02 Januari s.d 25 Maret 2024 pada Dinas Lingkungan Hidup Kota Surakarta tercantum dalam tabel berikut:

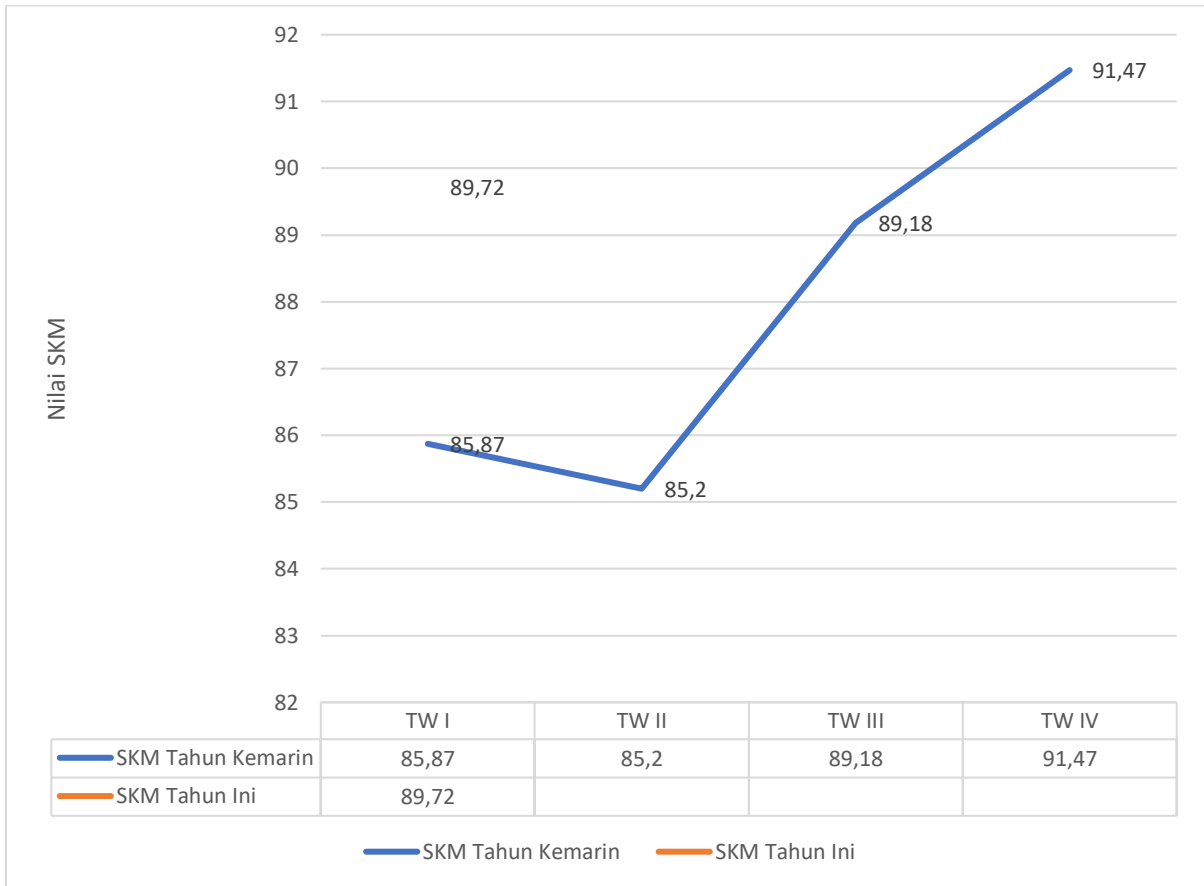
TABEL RENCANA TINDAK LANJUT PERBAIKAN SKM

No.	Prioritas Unsur	Program/Kegiatan	Waktu	Penanggung Jawab
1	U3. Waktu penyelesaian	Dilakukan pembekalan atau diklat pengembangan pelayanan prima untuk petugas pelayanan	Triwulan II	Sekretaris DLH
2	U9. Sarana dan prasarana	Perbaikan sarana prasarana	Triwulan II	Sekretaris DLH
3	U5. Produk spesifikasi jenis pelayanan	Penyesuaian jenis spesifikasi pelayanan	Triwulan II	Sekretaris DLH

C. Tren Nilai SKM

Untuk membandingkan indeks kinerja unit pelayanan secara berkala atau melihat perubahan tingkat kepuasan masyarakat dalam menerima pelayanan publik diperlukan survei secara periodik dan berkesinambungan. Hasil analisa survei dipergunakan untuk melakukan evaluasi kepuasan masyarakat terhadap layanan yang diberikan, sebagai bahan pengambilan kebijakan terkait pelayanan publik serta melihat kecenderungan (tren) layanan publik yang telah diberikan penyelenggara kepada masyarakat serta kinerja dari penyelenggara pelayanan

publik. Tren tingkat kepuasan penerima layanan Dinas Lingkungan Hidup Kota Surakarta dapat dilihat melalui grafik berikut :



Berdasarkan tabel di atas, dapat disimpulkan bahwa terjadi konsistensi peningkatan kinerja penyelenggaraan pelayanan publik dari tahun 2023 Triwulan I hingga tahun 2024 Triwulan I pada Dinas Lingkungan Hidup Kota Surakarta.

BAB V

KESIMPULAN

Dalam melaksanakan tugas Survei Kepuasan Masyarakat (SKM) selama satu periode 02 Januari s.d 25 Maret 2024, dapat disimpulkan sebagai berikut:

1. Pelaksanaan pelayanan publik di Dinas Lingkungan Hidup Kota Surakarta, secara umum mencerminkan tingkat kualitas yang Sangat Baik dengan nilai SKM 89.64. Nilai SKM Dinas Lingkungan Hidup Kota Surakarta menunjukkan peningkatan/penurunan kinerja penyelenggaraan pelayanan publik dari triwulan sebelumnya.
2. Unsur pelayanan yang termasuk tiga unsur terendah dan menjadi prioritas perbaikan yaitu U3 Waktu penyelesaian, U9 Sarana dan prasarana, U5 Produk spesifikasi jenis pelayanan.
3. Sedangkan tiga unsur layanan dengan nilai tertinggi U4 Biaya / tarif, U8 Penanganan pengaduan, saran dan masukan, U6 Kompetensi pelaksana.

Kota Surakarta, 2 April 2024

**KEPALA DINAS LINGKUNGAN HIDUP
KOTA SURAKARTA**




KRISTIANA HARIYANTI, A.Pi, M.Si, MM

Pembina Utama Muda

NIP 19741225 199803 2 008

LAMPIRAN

1. Kuesioner (PRINT CONTOH KUESIONER)



SURVEI KEPUASAN MASYARAKAT
PERIODE SKM : Triwulan I Tahun 2023 (01 Januari 2023 s/d 31 Maret 2023)

JENIS LAYANAN YANG DITERIMA

TANGGAL SURVEY

NOMOR RESPONDEN

IDENTITAS RESPONDEN

NAMA (OPSIONAL)

USIA

JENIS KELAMIN

PENDIDIKAN

PEKERJAAN

NO WHATSAPP (AKTIF)

PENDAPAT RESPONDEN TENTANG PELAYANAN

NO	PERTANYAAN	PENILAIAN			
1	Bagaimana pendapat saudara tentang kesesuaian persyaratan pelayanan jenis_layanan yang diberikan?	4 Sangat sesuai	3 Sesuai	2 Kurang sesuai	1 Tidak sesuai
2	Bagaimana pendapat saudara tentang kemudahan prosedur mendapatkan pelayanan jenis_layanan di unit ini?	4 Sangat mudah	3 Mudah	2 Kurang mudah	1 Tidak mudah
3	Bagaimana pendapat saudara tentang kecepatan waktu pelayanan jenis_layanan ?	4 Sangat cepat	3 Cepat	2 Kurang cepat	1 Tidak cepat
4	Apakah biaya pelayanan jenis_layanan sudah sesuai dengan ketentuan yang telah ditetapkan?	4 Gratis/Tarif sesuai ketentuan	3 Murah	2 Cukup mahal	1 Sangat mahal
5	Apakah produk layanan yang diminta sesuai dengan yang dimohonkan?	4 Sangat sesuai	3 Sesuai	2 Kurang sesuai	1 Tidak sesuai
6	Bagaimana pendapat Saudara tentang kompetensi/ kemampuan petugas dalam memberikan pelayanan?	4 Sangat kompeten	3 Kompeten	2 Kurang kompeten	1 Tidak kompeten
7	Bagaimana pendapat saudara terhadap perilaku petugas dalam pelayanan terkait kesopanan dan keramahan?	4 Sangat sopan dan ramah	3 Sopan dan ramah	2 Kurang sopan dan ramah	1 Tidak sopan dan ramah
8	Bagaimana pendapat saudara tentang penanganan pengaduan pengguna layanan pada instansi ini?	4 Sarana pengaduan dikelola dengan baik	3 Sarana pengaduan berfungsi kurang maksimal	2 Ada sarana pengaduan tapi tidak berfungsi	1 Tidak ada sarana pengaduan
9	Bagaimana pendapat Saudara tentang kualitas Sarana dan Prasarana ?	4 Sangat baik	3 Baik	2 Cukup	1 Buruk

SARAN DAN MASUKAN UNTUK PERBAIKAN PELAYANAN

2021 © Proses Bisnis & SOP AP Surakarta

2. Hasil Olah Data SKM (PRINT OLAH DATA)

	Nilai Unsur Pelayanan								
	U1	U2	U3	U4	U5	U6	U7	U8	U9
IKM per unsur	3.54	3.55	3.34	3.91	3.49	3.59	3.59	3.83	3.44
Mutu Kinerja	A	A	B	A	B	A	A	A	B
Prioritas peningkatan kualitas pelayanan	4	5	1	9	3	6	7	8	2

Skor KM Total :		89.64			Sangat Baik
Mutu Pelayanan :					
Nilai Persepsi	Nilai Interval (NI)	Nilai Interval Konversi (NIK)	Mutu Pelayanan	Kinerja Unit Pelayanan	
1	1,00 - 2,5996	25,00 - 64,99	D	Tidak Baik	
2	2,60 - 3,064	65,00 - 76,60	C	Kurang Baik	
3	3,0644 - 3,532	76,61 - 88,30	B	Baik	
4	3,5324 - 4,00	88,31 - 100,00	A	Sangat Baik	